

Balance General al 30 de JUNIO del 2017

Expresados en Moneda de Poder Adquisitivo de junio de 2017

(Cifras en Miles de Pesos)

ACTIVO		PASIVO Y CAPITAL	
DISPONIBILIDADES	\$ 9,390	CAPTACION TRADICIONAL	
INVERSIONES EN VALORES		Depósito de Exigibilidad Inmediata	\$ 1,252
Títulos para negociar	\$ 41,331	Depósitos a plazo	\$ 363,634
Títulos disponibles para la venta	\$ 0	Títulos de crédito emitidos	\$ 0 \$ 364,886
Títulos conservados a vencimiento	\$ 0	PRESTAMOS BANCARIOS Y DE OTROS ORGANISMOS	
Títulos recibidos en reporte	\$ 0 \$ 41,331	De corto plazo	\$ 0
CARTERA DE CREDITO VIGENTE		De largo plazo	\$ 0 \$ 0
Creditos Comerciales	\$ 12,518	OTRAS CUENTAS POR PAGAR	
Creditos al Consumo	\$ 338,258	Impuestos a la utilidad por pagar	\$ 0
Creditos a la Vivienda	\$ 0	PTU por pagar	\$ 0
TOTAL CARTERA DE CREDITO VIGENTE	\$ 350,776	Aportaciones para futuros aumentos de capital pendientes de formalizar por su órgano de gobierno	\$ 0
CARTERA DE CREDITO VENCIDA		Fondo de Obra Social	\$ 0
Creditos Comerciales	\$ 14,415	Acreedores Diversos y Otras Cuentas por Pagar	\$ 14,528 \$ 14,528
Creditos al Consumo	\$ 295	OBLIGACIONES SUBORDINADAS EN CIRCULACION	\$ 0
Creditos a la Vivienda	\$ 0	IMPUESTOS Y PTU DIFERIDOS (NETO)	\$ 0
TOTAL CARTERA DE CREDITO VENCIDA	\$ 14,710	CREDITOS DIFERIDOS Y COBROS ANTICIPADOS	\$ 0
TOTAL CARTERA DE CREDITO	\$ 365,486	TOTAL PASIVO	\$ 379,414
(-) MENOS		CAPITAL CONTABLE	
ESTIMACION PREVENTIVA PARA RIESGOS	\$ 12,080	CAPITAL CONTRIBUIDO	
CARTERA DE CREDITO (NETO)	\$ 353,406	Capital Social	\$ 50,600
OTRAS CUENTAS POR COBRAR (NETO)	\$ 6,103	Aportaciones para Futuros Aumentos de Capital Formalizados por su Órgano de Gobierno	\$ 58,936
BIENES ADJUDICADOS	\$ 0	Prima en venta de acciones	\$ 0.00
INMUEBLES, MOBILIARIO Y EQUIPO (NETO)	\$ 3,966	Obligaciones subordinadas en circulación	\$ 0
INVERSIONES PERMANENTES EN ACCIONES	\$ 40	Donativos	\$ 0
IMPUESTOS Y PTU DIFERIDOS (NETO)	\$ 18,232	Efecto por incorporación al régimen de entidades de ahorro y crédito popular	\$ 0 \$ 109,536
OTROS ACTIVOS		CAPITAL GANADO	
Cargos diferidos, pagos anticipados e intangibles	\$ 15,487	Fondo de reserva	\$ 475
Otros activos	\$ 0 \$ 15,487	Resultado de Ejercicios Anteriores	\$ 61,861
TOTAL ACTIVO	\$ 447,954	Resultado por valuación de títulos disonables para la venta	\$ 0
		Resultado por tenencia de activos no monetarios	\$ 0
		Resultado Neto	\$ 20,390 \$ 40,995
		TOTAL CAPITAL CONTABLE	\$ 68,541
		TOTAL PASIVO Y CAPITAL CONTABLE	\$ 447,954

Cuentas de Orden

AVALES OTORGADOS	\$0.00
ACTIVOS Y PASIVOS CONTINGENTES	\$0.00
COMPROMISOS CREDITICIOS	\$35,294.33
BIENES EN CUSTODIA O EN ADMINISTRACION	\$0.00
INTERESES DEVENGADOS NO COBRADOS DERIVADOS DE CARTERA C	\$536.77
OTRAS CUENTAS DE REGISTRO	\$1,854.49

"El saldo del capital social al 30 de junio de 2017 es de \$50,600.00 Miles de Pesos"

El presente balance general se formuló de conformidad con los Criterios de Contabilidad para Sociedades Financieras Populares, Sociedades Financieras Comunitarias y Organismos de Integración Financiera Rural, emitidos por la Comisión Nacional Bancaria y de Valores con fundamento en lo dispuesto por el Artículo 117, 118 y 119 Bis 4 de la Ley de Ahorro y Crédito Popular, de observancia general y obligatoria, aplicados de manera consistente, encontrándose reflejadas las operaciones efectuadas por la Sociedad Financiera Popular hasta la fecha arriba mencionada, las cuales se realizaron y valoraron con apego a sanas prácticas financieras y a las disposiciones legales y administrativas aplicables. El presente balance general fue aprobado por el consejo de administración bajo la responsabilidad de los directivos que lo suscriben.


Administración y Finanzas

<http://www.cnbv.gob.mx>


Dirección General

FINANCIERA AUXI, S.A. DE C.V., S.F.P.
Nivel de Operaciones III

AGUSTÍN GONZÁLEZ DE COSSÍO
MEXICO, C.P. 03100

Estado de Resultados del 1 de Enero del 2017 al 30 de JUNIO del 2017
Expresados en Moneda de Poder Adquisitivo de junio de 2017

(Cifras en Miles de Pesos)

Ingreso por Interes		\$		41,339
Gastos por Interes		\$		14,314
Resultado por posicion monetaria neto (margen financiero)		\$		0
MARGEN FINANCIERO		\$		27,025
Estimacion preventiva para riesgos crediticios		\$		6,019
MARGEN FINANCIERO AJUSTADO POR RIESGOS CREDITICIOS		\$		21,006
Comisiones y tarifas cobradas	\$		28,038	
Comisiones y tarifas pagadas	\$		17,051	
Resultado por Intermediacion	\$		0	
Otros Ingresos (Egresos) de la Operación	\$		5,511	\$ 16,498
TOTAL DE INGRESOS (EGRESOS) DE LA OPERACION		\$		37,504
Gastos de Administracion y Promocion		\$		13,447
RESULTADO DE LA OPERACION		\$		24,056
Otros Productos	\$		0	
Otros Gastos	\$		3,666	\$ 3,666
RESULTADO ANTES DE IMPUESTOS A LA UTILIDAD		\$		20,390
Impuestos a la Utilidad Causados		\$		0
Impuestos a la Utilidad Diferidos (Netos)		\$		0
RESULTADO ANTES DE PARTICIPACION EN SUBSIDIARIAS Y ASOCIADAS		\$		20,390
Participacion en el resultado de subsidiarias y asociadas		\$		0
RESULTADO POR OPERACIONES DISCONTINUADAS		\$		20,390
Operaciones discontinuadas		\$		0
RESULTADO NETO		\$		20,390

El presente estado de resultados se formuló de conformidad con los Criterios de Contabilidad para Sociedades Financieras Populares, Sociedades Financieras Comunitarias y Organismos de Integración Financiera Rural, emitidos por la Comisión Nacional Bancaria y de Valores con fundamento en lo dispuesto por el Artículo 117, 118 y 119 Bis 4 de la Ley de Ahorro y Crédito Popular, de observancia general y obligatoria, aplicados de manera consistente, encontrándose reflejadas las operaciones efectuadas por la Sociedad Financiera Popular hasta la fecha arriba mencionada, las cuales se realizaron y valoraron con apego a sanas prácticas financieras y a las disposiciones legales y administrativas aplicables. El presente balance general fue aprobado por el consejo de administración bajo la responsabilidad de los directivos que lo suscriben.


 Administración y Finanzas

<http://www.cnbv.gob.mx>


 Dirección General

AGUSTÍN GONZÁLEZ DE COSSÍO
ESTADO DE VARIACIONES EN EL CAPITAL CONTABLE DEL 01 ENERO DE 2017 AL 30 DE JUNIO 2017
EXPRESADOS EN MONEDA DE PODER ADQUISITIVO DE JUNIO 2017
(Cifras en miles de pesos)


Concepto	Capital Contribuido					Capital ganado			Total capital contable			
	Capital Social	Aportaciones para futuros aumentos de capital formalizadas por su órgano de gobierno	Prima en venta de acciones (2)	Obligaciones subordinadas en circulación	Reserva Especial aportada por la Institución Fundadora (1)	Donativos	Fondo de Reserva	Resultado de ejercicios anteriores		Resultado por valuación de títulos disponibles para la venta	Resultado por tenencia de activos no monetarios	Resultado neto
Saldo al 31 de diciembre de 2014	31,920	0						-52,614			-52,614	-20,694
MOVIMIENTOS INHERENTES A LAS DECISIONES DE LOS SOCIOS DE SOCIEDADES COOPERATIVAS O DE ACCIONISTAS DE SOCIEDADES FINANCIERAS POPULARES	18,680	-18,680										
Suscripción de certificadas de aportación (1) o acciones (2)		77,616										
Capitalización de utilidades												475
Constitución de reservas												0
Traspaso del resultado neto a resultado de ejercicios anteriores												
Distribución de excedentes (1) o pago de dividendos (2)												
Total	50,600	58,936	0	0	0	0	0	-61,861	0	0	-61,861	47,675
MOVIMIENTOS INHERENTES AL RECONOCIMIENTO DE LA UTILIDAD INTEGRAL												
Utilidad Integral	50,600	58,936	0	0	0	0	0	-61,861	0	0	-61,861	47,675
Resultado neto											20,390	68,065
Resultado por valuación de títulos disponibles para la venta												
Resultado por tenencia de activos no monetarios												
Total	50,600	58,936	0	0	0	0	0	-61,861	0	0	20,390	68,541
Saldo al 30 de junio 2017	50,600	58,936	0	0	0	0	0	-61,861	0	0	20,390	68,541

"El presente estado de variaciones en el capital contable se formuló de conformidad con los Criterios de Contabilidad para Sociedades Financieras Populares, Sociedades Financieras Comunitarias y Organismos de Integración Financiera Rural, emitidos por la Comisión Nacional Bancaria y de Valores, con fundamento en lo dispuesto por los Artículos 117, 118 y 119 Bis 4 de la Ley de Ahorro y Crédito Popular, de observancia general y obligatoria, aplicados de manera consistente, encontrándose reflejados todos los movimientos en las cuentas de capital contable derivados de las operaciones efectuadas por la Sociedad Financiera Popular durante el periodo arriba mencionado, las cuales se realizaron y valoraron con apego a las prácticas financieras y a las disposiciones legales y administrativas aplicables.

El presente estado de variaciones en el capital contable fue aprobado por el Consejo de Administración bajo la responsabilidad de los funcionarios que lo suscriben

Los conceptos que aparecen en el presente estado se prestan de manera enunciativa más no limitativa
www.cnfv.gob.mx

Administración y Finanzas



Director General

FINANCIERA AUXI S.A. DE C.V., S.F.P.
 NIVEL DE OPERACIONES III
 AGUSTIN GONZALEZ DE COSSIO
ESTADO DE CAMBIOS EN LA SITUACION FINANCIERA
DEL 01 DE ENERO DE 2017 AL 30 DE JUNIO DE 2017
 EXPRESADOS EN MONEDA DE PODER ADQUISITIVO DE JUNIO DE 2017
 (Cifras en miles de pesos)

Actividades de operación

Resultado neto	\$	20,390
Partidas aplicadas a resultados que no generaron o requirieron la utilización de recursos		
Resultado por valuación a valor razonable	\$	-
Estimación preventiva para riesgos crediticios	\$	-
Depreciación y amortización	\$	635
Impuestos y PTU diferidos (netos)	\$	-
Provisiones para obligaciones diversas	\$	8,155
	\$ -	<u>8,155</u>
	\$ -	7,520
Aumento o disminución de partidas relacionadas con la operación		
Disminución o aumento en la captación	\$	328
Disminución o aumento de cartera de crédito	\$	123,906
Préstamos bancarios y de otros organismos	\$	-
Amortización de préstamos bancarios y de organismos	\$	-
Recursos generados o utilizados por la operación	\$	<u>124,234</u>

Actividades de financiamiento

Emisión de obligaciones subordinadas	\$	-
Amortización de obligaciones subordinadas	\$	-
Distribuciones de excedentes (1)	\$	-
Pago de dividendos en efectivo (2)	\$	-
Aportaciones o reembolsos de capital social	\$	-
Disminución o aumento en otras cuentas por pagar	\$	11,229
Recursos generados o utilizados en actividades de financiamiento	\$	<u>11,229</u>

Actividades de inversión

Adquisiciones o ventas de activo fijo y de inversiones permanentes en acciones	\$	-
Disminución o aumento en cargos y créditos diferidos	\$	-
Disminución o aumento en otras cuentas por cobrar	\$	177
Recursos generados o utilizados en actividades de inversión	\$	<u>177</u>

Disminución o aumento de efectivo y equivalentes

- 5,058

Efectivo y equivalentes al principio del periodo


14,448

Efectivo y equivalentes al final del periodo


9,390

"El presente estado de flujos de efectivo se formuló de conformidad con los Criterios de Contabilidad para Sociedades Financieras Populares Sociedades Financieras Comunitarias y Organismos de Integración Financiera Rural, emitidos por la Comisión Nacional Bancaria y de Valores, con fundamento en lo dispuesto por los Artículos 117, 118 y 119 Bis 4 de la Ley de Ahorro y Crédito Popular, de observancia general y obligatoria, aplicados de manera consistente, encontrándose reflejadas todas las entradas de efectivo y salidas de efectivo derivadas de las operaciones efectuadas por la Sociedad Financiera Popular durante el periodo arriba mencionado, las cuales se realizaron y valuaron con apego a sanas prácticas financieras y a las disposiciones legales y administrativas aplicables.

El presente estado de flujos de efectivo fue aprobado por el Consejo de Administración bajo la responsabilidad de los directivos que lo suscriben".


 Administración y Finanzas

www.cnbv.gob.mx


 Dirección General