



FINANCIERA AUXI, S.A. DE C.V., S.F.P.

Nivel de Operaciones 303

FAU060807I0

AGUSTÍN GONZÁLEZ DE COSSÍO

MEXICO, C.P. 03100

Balance General al 31 de MARZO del 2022

Expresados en Moneda de Poder Adquisitivo de marzo de 2022

(Cifras en Miles de Pesos)

A C T I V O		P A S I V O Y C A P I T A L	
DISPONIBILIDADES		\$ 5,968	CAPTACION TRADICIONAL
			Depósito de Exigibilidad Inmediata \$ 401
INVERSIONES EN VALORES			Depósitos a plazo \$ 95,828
Titulos para negociar	\$ 0		Titulos de crédito emitidos \$ 0
Titulos disponibles para la venta	\$ 0		
Titulos conservados a vencimiento	\$ 36,992		PRESTAMOS BANCARIOS Y DE OTROS ORGANISMOS
Titulos recibidos en reporto	\$ 0	\$ 36,992	De corto plazo \$ 0
CARTERA DE CREDITO VIGENTE			De largo plazo \$ 0
Creditos Comerciales	\$ 2,398		
Creditos al Consumo	\$ 150		OTRAS CUENTAS POR PAGAR
Creditos a la Vivienda	\$ 0		Impuestos a la utilidad por pagar \$ 0
TOTAL CARTERA DE CREDITO VIGENTE	\$ 2,547		PTU por pagar \$ 0
CARTERA DE CREDITO VENCIDA			Aportaciones para futuros aumentos de capital pendientes de formalizar por su órgano de gobierno \$ 0
Creditos Comerciales	\$ 4,812		Fondo de Obra Social \$ 0
Creditos al Consumo	\$ 133,534		Acreedores Diversos y Otras Cuentas por Pagar \$ 143
Creditos a la Vivienda	\$ 0		
TOTAL CARTERA DE CREDITO VENCIDA	\$ 138,346		OBLIGACIONES SUBORDINADAS EN CIRCULACION \$ 0
TOTAL CARTERA DE CREDITO	\$ 140,893		IMPUESTOS Y PTU DIFERIDOS (NETO) \$ 0
(-) MENOS			CREDITOS DIFERIDOS Y COBROS ANTICIPADOS \$ 0
ESTIMACION PREVENTIVA PARA RIESGOS	\$ 133,571		TOTAL PASIVO \$ 96,371
CARTERA DE CREDITO (NETO)	\$ 7,322		CAPITAL CONTABLE
OTRAS CUENTAS POR COBRAR (NETO)	\$ 40,476		CAPITAL CONTRIBUIDO
BIENES ADJUDICADOS	\$ 8,821		Capital Social \$ 50,600
INMUEBLES, MOBILIARIO Y EQUIPO (NETO)	\$ 1,421		Aportaciones para Futuros Aumentos de Capital Formalizados por su Órgano de Gobierno \$ 268,300
INVERSIONES PERMANENTES EN ACCIONES	\$ 40		Prima en venta de acciones 0.00
IMPUESTOS Y PTU DIFERIDOS (NETO)	\$ 16,202		Obligaciones subordinadas en circulación \$ 0
OTROS ACTIVOS			Donativos \$ 0
Cargos diferidos, pagos anticipados e intangibles	\$ 610		Efecto por incorporación al régimen de entidades de ahorro y crédito popular \$ 0
Otros activos	\$ 0	\$ 610	CAPITAL GANADO
TOTAL ACTIVO	\$ 117,852		Fondo de reserva \$ 2,548
			Resultado de Ejercicios Anteriores \$ 290,527
			Resultado por valuación de titulos disponibles para la venta \$ 0
			Resultado por tenencia de activos no monetarios \$ 0
			Resultado Neto \$ 9,440
			TOTAL CAPITAL CONTABLE \$ 21,480
			TOTAL PASIVO Y CAPITAL CONTABLE \$ 117,852

Cuentas de Orden

AVALES OTORGADOS	\$0.00
ACTIVOS Y PASIVOS CONTINGENTES	\$0.00
COMPROMISOS CREDITICIOS	\$11,254.12
BIENES EN CUSTODIA O EN ADMINISTRACION	\$0.00
INTERESES DEVENGADOS NO COBRADOS DERIVADOS DE CARTERA DE CR	\$4,026.83
OTRAS CUENTAS DE REGISTRO	\$8,236.40

"El saldo del capital social al 31 de marzo de 2022 es de \$50,600.00 Miles de Pesos"

El presente balance general se formuló de conformidad con los Criterios de Contabilidad para Sociedades Financieras Populares, Sociedades Financieras Comunitarias y Organismos de Integración Financiera Rural, emitidos por la Comisión Nacional Bancaria y de Valores con fundamento en lo dispuesto por el Artículo 117, 118 y 119 Bis 4 de la Ley de Ahorro y Crédito Popular, de observancia general y obligatoria, aplicados de manera consistente, encontrándose reflejadas las operaciones efectuadas por la Sociedad Financiera Popular hasta la fecha arriba mencionada, las cuales se realizaron y valoraron con apego a sanas prácticas financieras y a las disposiciones legales y administrativas aplicables.

El presente balance general fue aprobado por el consejo de administración bajo la responsabilidad de los directivos que lo suscriben.

Índice de capitalización (NICAP): -974.659
Índice de capitalización (por riesgos de crédito): -1243.4094
Índice de capitalización (por riesgos de mercado): -4509.3876



FINANCIERA AUXI, S.A. DE C.V., S.F.P.

Nivel de Operaciones 303

FAU060807IR0

AGUSTÍN GONZÁLEZ DE COSSÍO

MEXICO, C.P. 03100

Balance General al 31 de MARZO del 2022

Expresados en Moneda de Poder Adquisitivo de marzo de 2022

(Cifras en Miles de Pesos)

Administración y Finanzas

www.cnbv.gob.mx

Dirección General

FINANCIERA AUXI, S.A. DE C.V., S.F.P.
Nivel de Operaciones 303

AGUSTÍN GONZÁLEZ DE COSSÍO
MEXICO, C.P. 03100

Estado de Resultados del 1 de Enero del 2022 al 31 de MARZO del 2022
Expresados en Moneda de Poder Adquisitivo de marzo de 2022
(Cifras en Miles de Pesos)

Ingreso por Interes		\$ 1,064
Gastos por Interes		\$ 3,833
Resultado por posicion monetaria neto (margen financiero)		\$ 0
MARGEN FINANCIERO		\$ 2,769
Estimacion preventiva para riesgos crediticios		\$ 24
MARGEN FINANCIERO AJUSTADO POR RIESGOS CREDITICIOS		\$ 2,746
Comisiones y tarifas cobradas	\$ 0	
Comisiones y tarifas pagadas	\$ 0	
Resultado por Intermediacion	\$ 0	
Otros Ingresos (Egresos) de la Operación	\$ 2,935	\$ 2,935
TOTAL DE INGRESOS (EGRESOS) DE LA OPERACION		\$ 189
Gastos de Administracion y Promocion		\$ 9,067
RESULTADO DE LA OPERACION		\$ 8,878
Otros Productos	\$ 0	
Otros Gastos	\$ 562	\$ 562
RESULTADO ANTES DE IMPUESTOS A LA UTILIDAD		\$ 9,440
Impuestos a la Utilidad Causados		\$ 0
Impuestos a la Utilidad Diferidos (Netos)		\$ 0
RESULTADO ANTES DE PARTICIPACION EN SUBSIDIARIAS Y ASOCIADAS		\$ 9,440
Participacion en el resultado de subsidiarias y asociadas		\$ 0
RESULTADO POR OPERACIONES DISCONTINUADAS		\$ 9,440
Operaciones discontinuadas		\$ 0
RESULTADO NETO		\$ 9,440

El presente estado de resultados se formuló de conformidad con los Criterios de Contabilidad para Sociedades Financieras Populares, Sociedades Financieras Comunitarias y Organismos de Integración Financiera Rural, emitidos por la Comisión Nacional Bancaria y de Valores con fundamento en lo dispuesto por el Artículo 117, 118 y 119 Bis 4 de la Ley de Ahorro y Crédito Popular, de observancia general y obligatoria, aplicados de manera consistente, encontrándose reflejadas las operaciones efectuadas por la Sociedad Financiera Popular hasta la fecha arriba mencionada, las cuales se realizaron y valoraron con apego a sanas prácticas financieras y a las disposiciones legales y administrativas aplicables.

El presente balance general fue aprobado por el consejo de administración bajo la responsabilidad de los directivos que lo suscriben.

Índice de capitalización (NICAP): -974.659
Índice de capitalización (por riesgos de crédito): -1243.4094
Índice de capitalización (por riesgos de mercado): -4509.3876

Administración y Finanzas

www.cnbv.gob.mx

Dirección General


FINANCIERA AUXI, S.A. DE C.V., S.F.P.
 NIVEL DE OPERACIONES 303
 AGUSTÍN GONZÁLEZ DE COSSÍO, MEXICO
ESTADO DE VARIACIONES EN EL CAPITAL CONTABLE DEL 1 DE MARZO DE 2022 AL 31 DE MARZO DE 2022
 EXPRESADOS EN MONEDAS DE PODER ADQUISITIVO DE MARZO DE 2022
 (Cifras en miles de pesos)

Concepto	Capital contribuido						Capital ganado					Total Capital Contable
	Capital Social	Aportaciones para futuros aumentos de capital formalizadas por su órgano de gobierno	Prima en venta de acciones	Obligaciones subordinadas en circulación	Donativos	Efecto por Incorporación al Régimen de Entidad	Fondo de Reserva	Resultado de ejercicios anteriores	Resultado por valuación de títulos disponibles para la venta	Resultado por tenencia de activos no monetarios	Resultado neto	
Saldo del 1 DE MARZO DE 2022	50,600.00	265,386.50	0.00	0.00	0.00	0.00	2,548.04	290,526.84	0.00	0.00	5,505.73	22,501.97
MOVIMIENTOS INHERENTES A LAS DECISIONES DE LOS SOCIOS												
Suscripción de certificados de acciones	0.00	2,913.00	0.00									
Capitalización de Utilidades												
Constitución de reservas												
Traspaso del resultado neto a resultado de ejercicios anteriores											0.00	0.00
Distribución de dividendos												
Total	50,600.00	268,299.50	0.00	0.00	0.00	0.00	2,548.04	290,526.84	0.00	0.00	5,505.73	25,414.97
MOVIMIENTOS INHERENTES AL RECONOCIMIENTO DE LA UTILIDAD INTEGRAL												
Unidad Integral	50,600.00	268,299.50	0.00	0.00	0.00	0.00	2,548.04	290,526.84	0.00	0.00	5,505.73	25,414.97
- Resultado neto											3,934.67	-3,934.67
- Resultado por valuación de títulos disponibles para la venta												
- Resultado por tenencia de activos no monetarios												
Total	50,600.00	268,299.50	0.00	0.00	0.00	0.00	2,548.04	290,526.84	0.00	0.00	9,440.40	21,480.30
Saldo al 31 DE MARZO DE 2022	50,600.00	268,299.50	0.00	0.00	0.00	0.00	2,548.04	290,526.84	0.00	0.00	9,440.40	21,480.30

El presente estado de variaciones en el capital contable se formuló de conformidad con los Criterios de Contabilidad para Entidades de Ahorro y Crédito Popular, emitidos por la Comisión Nacional Bancaria y de Valores con fundamento en lo dispuesto por el Artículo 117, primer párrafo de la Ley de Ahorro y Crédito Popular, de observancia general y obligatoria, aplicados de manera consistente, encontrándose reflejados todos los ingresos y egresos derivados de las operaciones efectuadas por la Entidad durante el periodo arriba mencionado, las cuales se realizaron y valuaron con apego a sanas prácticas financieras y a las disposiciones legales y administrativas aplicables.


El presente estado de variaciones en el capital contable fue aprobado por el Consejo de Administración bajo la responsabilidad de los funcionarios que lo suscriben.

Índice de capitalización (NICAP): -974.659
Índice de capitalización (por riesgos de crédito): -1243.4094
Índice de capitalización (por riesgos de mercado): -4509.3876



Director General

www.cnbv.gob.mx



Gerencia de Finanzas

Director General

www.cnbv.gob.mx

Gerencia de Finanzas

(Cifras en miles de pesos)

Actividades de Operación

Resultado neto \$ - 9,440

Partidas aplicadas a resultados que no generaron o requirieron la utilización de recursos

Resultado por valuación a valor razonable	\$	
Estimación preventiva para riesgos crediticios	\$ -	24
Depreciación y amortización	\$	37
Impuestos y PTU diferidos (netos)	\$	
Provisiones para obligaciones diversas	\$	
	\$ -	<u>9,427</u>

Aumento o disminución de partidas relacionadas con la operación

Disminución o aumento en la captación	\$ -	4,478
Disminución o aumento de cartera de crédito	\$	3,083
Disminución o aumento en cuentas por cobrar y otros activos	\$	18,720
Disminución o aumento en otras cuentas por pagar	\$ -	868
Inmueble adjudicado	-	8,821
Préstamos bancarios y de otros organismos	\$	
Amortización de préstamos bancarios y de organismos	\$	
Recursos generados o utilizados por la operación	\$ -	<u>1,792</u>

Actividades de financiamiento

Emisión de obligaciones subordinadas	\$	
Amortización de obligaciones subordinadas	\$	
Distribuciones de excedentes (1)	\$	
Pago de dividendos en efectivo (2)	\$	
Aportaciones fut. aum o reembolsos de capital social	\$	8,102
Disminución o aumento en otras cuentas por pagar	\$	
Recursos generados o utilizados en actividades de financiamiento	\$	<u>8,102</u>

Actividades de inversión

Adquisiciones o ventas de activo fijo y de inversiones permanentes en acciones	\$	-
Disminución o aumento en cargos y créditos diferidos	\$	
Disminución o aumento en otras cuentas por cobrar	\$	
Recursos generados o utilizados en actividades de inversión	\$	<u>-</u>

Disminución o aumento de efectivo y equivalentes

\$ 6,310

Efectivo y equivalentes al principio del periodo


\$ 36,650

Efectivo y equivalente al final del periodo

\$ 42,960

"El presente estado de flujos de efectivo se formuló de conformidad con los Criterios de Contabilidad para Sociedades Financieras Populares Sociedades Financieras Comunitarias y Organismos de Integración Financiera Rural, emitidos por la Comisión Nacional Bancaria y de Valores, con fundamento en lo dispuesto por los Artículos 117, 118 y 119 Bis 4 de la Ley de Ahorro y Crédito Popular, de observancia general y obligatoria, aplicados de manera consistente, encontrándose reflejadas todas las entradas de efectivo y salidas de efectivo derivadas de las operaciones efectuadas por la Sociedad Financiera Popular durante el periodo arriba mencionado, las cuales se realizaron y valoraron con apego a las sanas prácticas financieras y a las disposiciones legales y administrativas

El presente estado de flujos de efectivo fue aprobado por el Consejo de Administración bajo la responsabilidad de los directivos que lo suscriben".



Dirección General

www.cnbv.gob.mx



Gerencia de Finanzas

Subreporte	Concepto	Descripción	Montos y Saldos Requerimientos de Capitalización	Indicadores Requerimientos de Capitalización
2102	91000000000	NICAP Total = Capital neto / Requerimiento total de capital por riesgos 1/	0	-974.659
2102	91010000000	NICAP Crédito = Capital neto / Requerimiento total de capital por riesgos de crédito 1/	0	-1243.4094
2102	91020000000	NICAP Mercado = Capital neto / Requerimiento total de capital por riesgos de mercado 1/	0	-4509.3876
2102	91030000000	Índice de capitalización (Riesgos de crédito) = Capital neto / Activos ponderados por riesgo de crédito 1/	0	-99.4728
2102	91040000000	Capital básico entre Capital Neto 1/	0	100
2102	91050000000	Capital complementario entre Capital Neto 1/	0	0
2102	91060000000	Capital básico entre capital complementario 1/	0	0
2102	91070000000	Requerimiento total de capital por riesgos (I + II)	1828722.936	
2102	91070100000	I. Requerimiento de capital por riesgo de mercado	395260.1375	
2102	91070200000	II. Requerimiento de capital por riesgo de crédito	1433462.798	
2102	91080000000	Sociedades Financieras Populares con Nivel II: Requerimiento del 1% sobre A	395260.1375	
2102	91080100000	A) = Suma de la cartera de créditos otorgada por la Sociedad Financiera Popular, neta de las correspondientes provisiones para riesgos crediticios, y el total de las inversiones en valores (1 + 2 + 3)	39526013.75	
2102	910801010000	1. Cartera Total (Vigente + Vencida)	140892970.2	
2102	910801020000	2. Estimaciones Preventivas para Riesgos Crediticios	-138359028.8	
2102	910801030000	3. Inversiones en Valores	36992072.37	
2102	91110000000	Sociedades Financieras Populares con Nivel II, III o IV: Requerimiento de 8% sobre los Activos ponderados por riesgo	1433462.798	
2102	91120000000	Suma de activos ponderados por riesgo de crédito totales (1 + 2 + 3)	17918284.98	
2102	91120100000	1. Suma de Activos Ponderados al 0% (Grupo 1)	0	
2102	911201010000	Grupo 1 (A + B + C + D + E + F - G)	79925.41	
2102	911201010100	A) Caja	79925.41	
2102	911201010200	B) Valores emitidos o avalados por el Gobierno Federal	0	
2102	911201010300	C) Créditos al Gobierno Federal o con garantía expresa del propio Gobierno Federal	0	
2102	911201010400	D) Operaciones contingentes realizadas con las personas señaladas en este grupo	0	
2102	911201010500	E) Otras operaciones donde la contraparte sea alguna de las personas mencionadas en este grupo	0	
2102	911201010600	F) Operaciones con la Banca de Desarrollo (van al 0%)	0	
2102	911201010700	G) Depósito de dinero constituido hasta al 100% por el propio acreditado en la Sociedad Financiera Popular que cumplan con las condiciones para ser considerados una garantía	0	
2102	91120200000	2. Suma de Activos Ponderados al 20% (Grupo 2)	8575993.666	
2102	911202010000	Grupo 2 (A + B + C + D + E - F)	42879968.33	
2102	911202010100	A) Depósitos, valores y créditos a cargo de o garantizados o avalados por instituciones de crédito y por casas de bolsa	42879968.33	
2102	911202010200	B) Créditos y valores a cargo de o garantizados o avalados por fideicomisos públicos constituidos por el Gobierno Federal para el fomento económico	0	
2102	911202010300	C) Valores y créditos a cargo de organismos descentralizados del Gobierno Federal	0	
2102	911202010400	D) Otras operaciones en donde la contraparte de las Sociedades Financieras Populares sea alguna de las personas mencionadas en este grupo	0	
2102	911202010500	E) Porción garantizada de créditos cubiertos al menos al 50% por alguna Entidad Pública de Fomento de préstamos para la adquisición o construcción de vivienda personal	0	
2102	911202010600	F) Depósito de dinero constituido hasta al 100% por el propio acreditado en la Sociedad Financiera Popular que cumplan con las condiciones para ser considerados una garantía	0	
2102	91120300000	3. Suma de Activos ponderados al 100% (Grupo 3)	9342291.31	
2102	911203010000	Grupo 3 (A + B + C - D)	9342291.31	
2102	911203010100	A) Créditos, valores y demás activos que generen riesgo de crédito, no comprendidos en los Grupos 1 y 2	9342291.31	
2102	911203010200	B) Porción no garantizada de créditos cubiertos al menos al 50% por alguna Entidad Pública de Fomento de préstamos para la adquisición o construcción de vivienda personal	0	
2102	911203010300	C) Créditos para la adquisición o construcción de vivienda personal no cubiertos al menos al 50%	0	
2102	911203010400	D) Depósito de dinero constituido hasta al 100% por el propio acreditado en la Sociedad Financiera Popular que cumplan con las condiciones para ser considerados una garantía	0	
2102	91130000000	Capital Neto (Capital Básico + Capital Complementario)	-17823811.82	
2102	91130100000	Capital Básico: (1 - 2 - 3 - 4 - 5 - 6 - 7 - 8 - 9 - 10 - 11 - 12 - 13 - 14)	-17823811.82	
2102	911301010000	1. Capital contable	312580.67	
2102	911301020000	2. Inversiones en instrumentos de deuda subordinados	0	
2102	911301030000	3. Inversiones en índices de valores que incluyan las acciones de la Sociedad	0	
2102	911301040000	4. Inversiones en Afores y Siefors autorizados por la CNBV	0	
2102	911301050000	5. Inversiones en empresas de servicios auxiliares y complementarios que no se ajusten con el Anexo W:	0	
2102	911301050100	De servicios auxiliares y complementarios	0	
2102	911301050200	De servicios inmobiliarios	0	
2102	911301060000	6. Inversiones en empresas relacionadas:	0	
2102	911301060100	Posiciones accionarias deducibles del capital por inversiones en fondos de inversión	0	
2102	911301070000	7. Reservas preventivas pendientes de constituirse y constituidas con cargo a cuentas que no formen parte del capital y resultados	0	
2102	911301080000	8. Financiamientos destinados a la adquisición de acciones del grupo financiero a que pertenece la Sociedad	0	

2102	911301090000	9. Financiamientos destinados a la adquisición de acciones de la propia Sociedad	0	
2102	911301100000	10. Operaciones en contravención a la normatividad	17526248.49	
2102	911301110000	11. Gastos de organización y otros intangibles netos de amortización	610144	
2102	911301120000	12. Préstamos de liquidez	0	
2102	911301130000	13. Impuestos diferidos activos	0	
2102	911301130100	Impuesto a la Utilidad	0	
2102	911301130200	PTU diferida	0	
2102	911301140000	14. Inversiones en contravención a las leyes	0	
2102	911302000000	Capital Complementario (1 + 2)	0	
2102	911302010000	1. Reservas preventivas para créditos con cero días de mora y no emproblemados	0	

1/ Los Indicadores se deben presentar sin el signo "%", a 4 decimales y en base 100. Por ejemplo: 20% sería 20.0000.

2/ A diferencia de otros reportes en éste, se solicita que la Estimación para riesgos crediticios se presente con signo positivo

www.sifib.gub.uy

ANEXO G

FINANCIERA AUXI S.A. DE C.V., S.F.P.

CALIFICACIÓN DE LA CARTERA CREDITICIA

AL 31 DE MARZO DE 2022

	RESERVAS PREVENTIVAS NECESARIAS							
	COMERCIAL			CONSUMO		VIVIENDA	TOTAL RESERVAS PREVENTIVAS	
	COMERCIAL DISTINTA DE MICROCRÉDITO	MICROCRÉDITO	NO REVOLVENTE	TARJETA DE CRÉDITO Y OTROS CREDITOS REVOLVENTES				
TOTAL	\$140,893,970.20	\$7,209,631.77	\$0	\$133,662,072.29	\$0	\$21,266.14	\$0	\$133,571,309.15
Menos:								
RESERVAS CONSTITUIDAS								\$133,571,309.15
EXCESO (INSUFICIENCIA)								\$0

NOTAS:

1. Las cifras para la calificación y constitución de las reservas preventivas son las correspondientes al día último del mes a que se refiere el balance general al 31 de marzo de 2022
2. La cartera crediticia se califica conforme a la metodología establecida por la Comisión Nacional Bancaria y de Valores en el Anexo D "Procedimiento para la Calificación y Constitución de Estimaciones Preventivas" de las Disposiciones de Carácter General Aplicables a las Entidades de Ahorro y Crédito Popular, Organismos de Integración, Sociedades Financieras Comunitarias y Organismos de Integración Financiera Rural, a que se refiere la Ley de Ahorro y Crédito Popular (las "Disposiciones").